


# タテ格子

洋にも和にもコーディネートしやすいシンプルライン



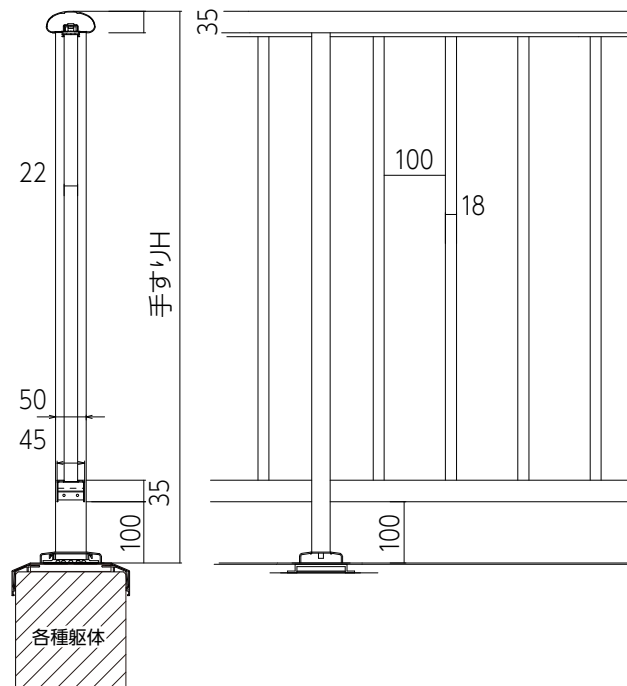
内側



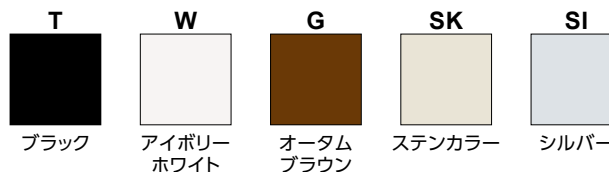
側面

## ■ 寸法図

規格寸法 / H=500~ (笠木幅W=165~250) (単位=mm)



## ■ カラーバリエーション



規格外のご要望につきましては、弊社担当者までご相談ください。

\*商品の色は印刷の特性上、実物とは多少異なる場合がございますのでご了承ください。 \*部材・部品は予告なく変更することがあります。